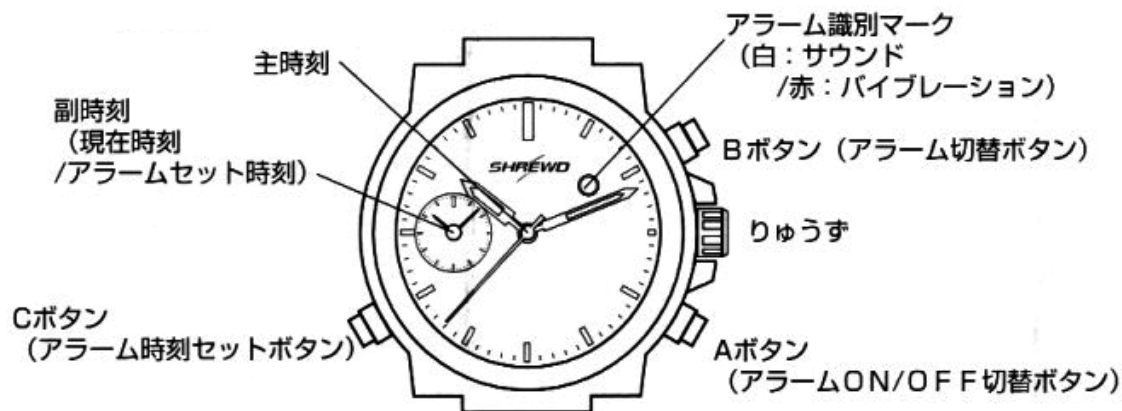


取扱説明書 866型 完成品

- [1] **特徴**
サウンドアラームと バイブレーション(振動)アラームの2種類のアラーム機能を搭載したアナログクォーツです。
- [3] **外観と時刻合せ概略案内**



時計の装着方法のご注意

- バイブレーションアラームにしてご使用の場合
・時計をゆるめに装着すると、振動が腕に伝わりにくくなります。時計本体が常に腕に接するように装着してください。
・激しい運動中や、腕を震わせるような作業中には振動を感じにくくなりますのでご注意ください。
・時計を腕から外して携帯する場合、アラーム設定時刻になっても、アラームの振動を確認できないことがあります。その場合は「サウンドアラーム」に切り替えてご使用ください。
- サウンドアラームにしてご使用の場合
・時計を腕に密着させた状態で装着すると、アラーム音が聞き取りにくくなる場合があります。バンドは指一本入る程度の余裕を持たせて装着してください。
・周囲の雑音等でアラーム音が聞き取りにくい場合は、「バイブレーションアラーム」に切り替えてご使用ください。
・周囲の人に迷惑にならないようにアラーム告知を知りたい場合は、「バイブレーションアラーム」に切り替えてご使用ください。

注意 「サウンドアラーム」か「バイブレーションアラーム」かのどちらに設定されているかは、アラーム識別マークで確認してください。

[3] 使用方法

時刻の合わせ方



- (1) 秒針が0秒位置にきたときに、りゅうずを時刻修正位置まで引き出します。
 - (2) りゅうずを回して主時刻を合わせます。
 - (3) Cボタンを押して副時刻を主時刻に合わせます。
・Cボタンを1回押す毎に1分づつの修正ができます。ボタンを押し続けると早修正できます。
 - (4) 時報等に合わせてりゅうずを通常位置に戻します。
・主時刻：1秒単位で運針します。
・副時刻：1分単位で運針します。
- ※誤ってりゅうず引き出し操作をした場合は再度(1)から合わせ直してください。

注意 時刻合わせ操作を行うとアラームはOFFになります。
時刻合わせの際、主時刻に副時刻を正しく合わせないとアラームが正しい時刻に作動しませんので、ご注意ください。

アラームの使い方

この時計のアラームは12時間制です。アラームは一度作動すると自動的にOFFとなり、副時刻（アラームセット時刻）は現在時刻表示に切り変わり、主時刻と連動します。

●アラーム時刻のセット方法

Cボタンを押して副時刻でアラームセットします。
(最初のボタン操作は、Cボタンを0.5秒以上押し続けると1分運針します。その後はCボタンを押す毎に1分運針します。尚、Cボタンを押し続けると早送りできます。)

- ・アラームセット（副時刻）した時刻になると
サウンドアラームの場合は・・・15秒間鳴ります。
バイブレーションアラームの場合は・・・10回振動します。
その後は、アラームOFFとなり副時刻は現在時刻に切り替わります。

⚠ 注意 アラームセット時刻はメモリーされていますのでAボタンを押して再びアラームONにすると、メモリーされているセット時刻に切り替わります。

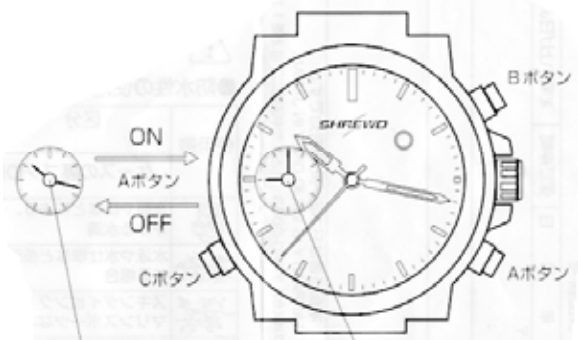
●サウンドアラームとバイブレーションアラームの切り替え方法

Bボタンを押す毎にアラームの告知方法が、サウンドアラームとバイブレーションアラームの交互に切り替わります。

- ・識別マークが“白”：サウンドアラーム
- ・識別マークが“赤”：バイブレーションアラーム

●アラームの作業時間と止め方

- ・時刻がアラームのセット時刻と一致すると、アラームが15秒間作動します。
- ・アラームは、どのボタンを押しても止まります。



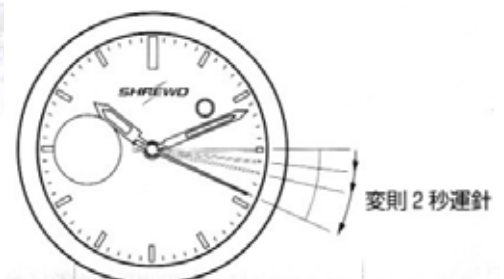
●アラームON、OFFの方法

- ・Aボタンを押す（約2秒）毎に、ON、OFFが切り替わります。
- アラームON状態になると、副時刻はアラーム設定時刻に切り替わります。
- この時 サウンドアラームの場合は・・・アラームが3回鳴ります。
バイブレーションアラームの場合は・・・3回振動します。
- アラームOFF状態では、副時刻は現在時刻に切り替わり主時刻に連動して運針します。

電池寿命切れ予告機能について

電池寿命が近づくと、秒針が2秒に一度2目盛づつ運針し、電池寿命切れが近いことをお知らせします。早めに電池交換を行ってください。

電池寿命切れ予告機能が働くと、サウンドアラーム機能と、バイブレーションアラーム機能は停止します。



このような場合には

腕から外したときや、衣類の上から携帯した場合などで時計が通常携帯する温度より低い温度になると、振動モーター低温時節電機能が働き、バイブレーションアラーム機能が停止します。

この振動モーター低温時節電機能が働くと、秒針が変則2秒運針に切り替わります。この場合は直接腕に携帯するなどして時計自体を温め変則2秒運針から、通常運針に戻してご使用ください。

尚、サウンドアラーム機能は通常に作動します。

